

Part 1: Textos Descriptivos de Venta (Copywriting)

Sección: Servicios para Estudiantes (Student Relocation)

Headline: ¡Tu aventura en Oslo empieza aquí! Disfruta tu vida estudiantil, nosotros nos encargamos del papeleo.

Body:

Llegar a Noruega como estudiante es una experiencia increíble, pero enfrentarse al sistema local sin hablar el idioma puede convertirse en una pesadilla. Pasar horas en plataformas buscando una habitación segura, no saber cómo contratar internet o recibir facturas de luz con términos técnicos que no entiendes son dolores de cabeza que puedes evitar.

En **[Nombre de tu Marca]** somos tu mejor amigo en Oslo. Te conectamos con la realidad local desde antes de que subas al avión:

- **Búsqueda de Vivienda Sin Estafas:** Filtramos y verificamos departamentos o habitaciones en *Finn.no* y *Hybel.no* para asegurar tu lugar.
- **Conectividad Inmediata:** Te ayudamos a conseguir tu primera línea telefónica noruega e internet móvil desde el día uno.
- **Control de Gastos y Servicios:** Traducimos y te guiamos paso a paso para pagar tus facturas de luz (*strøm*), agua y extras, protegiéndote de multas por retrasos.

Call to Action (CTA):

[¡Quiero mi Paquete Estudiante!] o *[Agenda una llamada de 15 minutos gratis]*

Sección: Coaching Laboral (Career Services)

Headline: Destaca en el mercado laboral noruego. Traducimos tu talento al formato de Oslo.

Body:

Buscar trabajo en Noruega requiere mucho más que una simple traducción de tu currículum. Los reclutadores noruegos buscan perfiles con estructuras hiper-específicas, honestidad corporativa y una mentalidad de liderazgo horizontal. Si estás enviando solicitudes y no recibes llamadas, el problema no es tu talento, es tu formato.

Te preparamos para competir con éxito en el mercado laboral más exigente de Escandinavia:

- **Optimización de CV:** Transformamos tu historial laboral en un currículum noruego atractivo, claro y optimizado para los sistemas de filtrado automático de las empresas.
- **Redacción de Søknadsbrev (Carta de Presentación):** En Noruega, la carta de presentación es obligatoria. Redactamos una carta personalizada que conecte tu historia con los valores de la empresa.
- **Simulacros de Entrevistas de Trabajo:** Entrena conmigo. Te enseño qué responder ante las preguntas más comunes de los gerentes noruegos, cómo manejar la negociación salarial y cómo proyectar seguridad cultural.

Call to Action (CTA):

🕒 *[Acelera tu Búsqueda de Trabajo]*

Part 2: Estrategia de Precios (Tarifas vs. Paquetes)

El mercado noruego valora la transparencia. La mejor estrategia para una gestoría en Oslo es el **Modelo Híbrido**: tarifas por hora para consultas generales y paquetes cerrados para procesos repetitivos (que es donde se genera mayor margen de ganancia).

1. Tarifas por Hora (Consultoría General)

- **Asesoría Express (Online): NOK 750 / Hora (~\$1,270 MXN).**
Ideal para personas que solo quieren una sesión de preguntas y respuestas para resolver dudas de su visa, aduanas o dudas del CV.

- **Acompañamiento Físico en Oslo: NOK 1.200 / Hora** (~\$2,000 MXN).
Si tienes que ir físicamente con el cliente a la oficina de la policía, al SUA o al banco a abrir su cuenta.

2. Paquetes Cerrados (Productización del Servicio)

Paquete "Student Landing" (Estudiantes)

- **Precio: NOK 3.500** (Pago único / ~\$5,950 MXN).
- **Qué incluye:** Búsqueda y filtrado de 3 opciones de vivienda reales, gestión de la tarjeta SIM telefónica y videollamada de 1 hora para enseñarle a leer y pagar sus facturas de servicios en Noruega.

Paquete "Career Boost" (Búsqueda de Trabajo)

- **Precio: NOK 4.900** (Pago único / ~\$8,300 MXN).
- **Qué incluye:** Reestructuración completa de CV al formato noruego, redacción de 1 *Søknadsbrev* plantilla altamente editable, y 1 sesión de simulacro de entrevista de 60 minutos con retroalimentación.

Paquete "Tailored Relocation" (Expatriados / Familias)

- **Precio:** Desde **NOK 9.500** (Dependiendo las necesidades / ~\$16,000 MXN).
- **Qué incluye:** Armado del plan de reubicación personalizado, búsqueda de vivienda familiar, guía de trámites para el *D-nummer* / *Fødselsnummer* y soporte prioritario por WhatsApp durante los primeros 30 días en Oslo.


 Consejo Extra para la Web:

Crea una sección de **"Estrategia de Mercado Latino"** dentro de tus servicios de consultoría de negocios. Explica que no solo haces el trámite, sino que los conectas con la comunidad y los comercios hispanos ya establecidos en Oslo, cobrando este servicio bajo cotización personalizada (*Get a Quote*).

PARTE 1: Copywriting para la Página de Inicio (Home)

Este texto está diseñado para enganchar de inmediato a tus tres tipos de cliente (estudiantes, profesionistas y emprendedores) en cuanto entren a tu sitio web.

SECCIÓN 1: El Gancho Principal (Hero Section)

- **Título Principal (Headline):** Tu vida, tu carrera o tu negocio en Noruega, sin complicaciones.
- **Subtítulo:** Te ayudamos a mudarte, estudiar, encontrar empleo o emprender en Oslo. Nos encargamos de la burocracia local para que tú te enfoques en tus metas.
- **Botón de Acción (CTA):**  [Agenda tu Sesión de Diagnóstico Gratis]

SECCIÓN 2: ¿Por qué necesitas un asesor en Oslo? (The Problem/Solution)







Entrar al sistema noruego puede ser un laberinto abrumador. Desde descifrar las leyes migratorias de la UDI y conseguir un número de identidad (*D-nummer* o *Fødselsnummer*), hasta encontrar un departamento seguro en plataformas locales o redactar una carta de presentación laboral (*Søknadsbrev*) que realmente llame la atención de los reclutadores.

Cometer un error en este proceso te puede costar meses de retrasos y miles de coronas tiradas a la basura.

En [**Nombre de tu Marca**] eliminamos la incertidumbre. Hablamos tu idioma y conocemos el sistema nórdico a la perfección. Somos tu enlace directo en Oslo para abrirte las puertas del mercado escandinavo de forma rápida y segura.

SECCIÓN 3: Elige tu Perfil (Navegación Intuitiva)

(Esta parte visual debe dividir a tus clientes en tres bloques)

-  **Soy Estudiante:** "Encuentra vivienda segura, activa tu línea móvil y aprende a gestionar tus facturas de luz y servicios antes de llegar a tu universidad."  [Ver Paquetes Estudiante]
-  **Busco Trabajo / Profesional:** "Transforma tu CV al formato noruego, domina la redacción de tu *Søknadsbrev* y entrena con simulacros para ganar tu próxima entrevista laboral."  [Ver Servicios de Carrera]
-  **Quiero Empezar / Expatriado:** "Diseñamos un plan de reubicación a tu medida, gestionamos la apertura de tu empresa ante el Registro Brønnøysund y te conectamos con el mercado local."  [Ver Consultoría Premium]

🇳🇴 PARTE 2: Términos y Condiciones de Pago (Protección de Horas)

En Noruega las transacciones comerciales son estrictamente formales. Establecer estas reglas claras en tu web evitará que trabajes gratis o que los clientes cancelen a última hora.

Pídele a tu gestor que coloque esta política en el pie de página (*Footer*) y en el formulario de contratación:

1. Política del 50/50 para Paquetes Cerrados

- **Regla:** Para los paquetes "Student Landing", "Career Boost" o "Tailored Relocation", el cliente debe liquidar el **50% del costo total por adelantado** para bloquear tu agenda e iniciar la revisión de documentos.
- **El saldo:** El 50% restante se factura y se paga obligatoriamente **antes de la entrega final** (ej. antes de enviar el CV corregido o antes de la firma final del contrato del departamento).

2. Política de Cancelación y Reservas (Para Horas de Asesoría)

- Las sesiones de asesoría por hora se pagan al **100% por adelantado** al momento de reservar la fecha en el calendario digital (usando Stripe, PayPal o transferencia).
- **Cancelaciones:** Si el cliente cancela o reagenda con **más de 24 horas** de anticipación, no hay penalización.
- **Inasistencias (No-Show):** Si el cliente cancela con menos de 24 horas de anticipación o no se presenta a la videollamada, **se retiene el 100% del pago** por concepto de tiempo de reserva bloqueado.

3. Cláusula de Deslinde de Responsabilidad Migratoria (Indispensable)

"Nuestros servicios de asesoría de reubicación y negocios optimizan, guían y aumentan drásticamente las posibilidades de éxito de los trámites de nuestros clientes basándonos en la normativa vigente. Sin embargo, [Nombre de tu Marca] no es una entidad gubernamental ni emite visados. La decisión final sobre la aprobación de permisos de residencia o trabajo recae exclusivamente en la Dirección Noruega de Inmigración (UDI)."

4. Métodos de Pago Legales

- Todos los pagos deben realizarse por medios electrónicos rastreables (tarjeta de crédito/débito en la web o transferencia bancaria internacional a tu cuenta corporativa).
- No se acepta efectivo para pagos superiores a las tarifas básicas, cumpliendo con la legislación contra el lavado de dinero de Noruega (*Skatteetaten*).

Parte 1: Propuesta de Nombres Comerciales y Dominios Web

El nombre debe ser fácil de recordar, sonar profesional en inglés y español, y dejar claro de inmediato qué problema resuelves. Aquí tienes las mejores opciones disponibles con enfoque de mercado:

Opción 1: Enfoque Ejecutivo y Profesional (Recomendado)

- **Nombre: Oslo Relocation Hub / Oslo Gateway**
- **Por qué funciona:** Transmite total autoridad. Suena a una firma establecida que gestiona procesos migratorios corporativos, lo cual atrae a expatriados de alto presupuesto y emprendedores.
- **Dominios sugeridos:** oslorelocationhub.com / oslogateway.co

Opción 2: Enfoque de Confianza y Calidez (Para el mercado hispano)

- **Nombre: Tu Enlace en Oslo / Oslo Concierge**
- **Por qué funciona:** Reduce la fricción del idioma. Al cliente latino o español le da la seguridad de que habrá una persona real y cercana traduciendo la fría burocracia escandinava para él.
- **Dominios sugeridos:** tuenlaceenoslo.com / osloconcierge.com

Opción 3: Enfoque Ágil y Moderno (Para estudiantes y jóvenes)

- **Nombre: Move to Oslo / Oslo Landing**
- **Por qué funciona:** Es un llamado a la acción directo. Es ideal para posicionamiento en motores de búsqueda (SEO), ya que la gente suele buscar exactamente esas frases en Google.
- **Dominios sugeridos:** movetooslo.com / oslolanding.com

Parte 2: Guía de Herramientas Digitales para Montar la Web

No necesitas programar desde cero ni gastar miles de dólares. Puedes estructurar y automatizar toda tu operación (cobros, agenda y diseño) montando estas herramientas líderes del mercado en un solo fin de semana:

1. Plataforma de Diseño Web (El Esqueleto)

- **Herramienta: Squarespace o Framer**
- **Por qué usarla:** Tienen plantillas de nivel premium enfocadas en "servicios profesionales" y consultorías. Son plataformas visuales muy sencillas de editar donde solo tendrás que copiar y pegar los textos de *copywriting* que estructuramos previamente.

2. Automatización de Agenda (Tu Asistente Virtual)

- **Herramienta: Calendly**
- **Por qué usarla:** Evita el vaivén de correos para agendar una cita. Configuras tus horarios disponibles (considerando la diferencia horaria si tu cliente está en México/Latinoamérica). El cliente entra, ve tu calendario, elige el día y recibe un enlace automático de Zoom o Google Meet.

3. Pasarela de Pagos (El Blindaje Financiero)

- **Herramienta: Stripe** (Integrada directamente dentro de Calendly o Squarespace)
- **Por qué usarla:** Es la herramienta estándar europea para comercio electrónico. Te permite cobrar el 100% de la hora de asesoría antes de que el cliente pueda apartar su lugar en tu calendario, o cobrar el 50% de anticipo de tus paquetes mediante un link de pago seguro. Acepta tarjetas internacionales y transferencias bancarias de forma inmediata.

4. Gestión Operativa y Control de Documentos

- **Herramienta: Google Workspace (Drive y Correo Corporativo)**
- **Por qué usarla:** Tener un correo como contacto@oslorelocationhub.com eleva tu profesionalismo drásticamente frente a un correo de @gmail. Además, usarás carpetas compartidas de Google Drive para que los estudiantes y expatriados suban de forma segura sus pasaportes, títulos y archivos confidenciales.

El Flujo Automatizado de tu Web (Cómo operará sola):





1. El cliente lee tus textos de venta en la web, se identifica como "Estudiante" o "Profesional" y da clic en el botón de acción.
2. La web lo redirige a tu calendario de **Calendly**.
3. Para confirmar la cita, el sistema le pide el pago de su asesoría a través de **Stripe**.
4. Una vez pagado, el cliente recibe un correo de confirmación con el link de la videollamada y un enlace de Drive para subir sus papeles. **Tú solo te conectas el día de la junta con el dinero ya asegurado en tu cuenta bancaria.**



Formulario de Filtro y Calificación Previa (Pre-Consultation Questionnaire)

Pregunta 1: Perfil del Cliente




- **Texto:** ¿Cuál es el motivo principal de tu reubicación o consulta sobre Oslo?
- **Tipo de respuesta:** Opción múltiple (Selección única).
- **Opciones:**

-  Voy a estudiar (Intercambio, Licenciatura o Maestría).
-  Busco empleo / Quiero optimizar mi CV y carta de presentación (*Søknadsbrev*).
-  Quiero emprender, abrir una empresa o invertir en Noruega.
-  Mudanza familiar / Reubicación general como expatriado.




Pregunta 2: Estatus Migratorio (Crucial para el análisis legal)

- **Texto:** ¿Cuál es tu nacionalidad actual? (Si tienes doble nacionalidad, indícalo aquí).
- **Tipo de respuesta:** Texto corto obligatorio.
- **Lógica interna:** Esto te permite saber de inmediato si entra bajo las reglas sencillas de la UE/EEE o las reglas estrictas de terceros países (como México).

Pregunta 3: Línea de Tiempo


- **Texto:** ¿En qué fecha tienes planeado mudarte o iniciar tu proyecto en Oslo?
- **Tipo de respuesta:** Opción múltiple.
- **Opciones:**
 -  De inmediato (En los próximos 1 a 3 meses).
 -  A mediano plazo (En los próximos 3 a 6 meses).
 -  Planeación a futuro (Más de 6 meses). [\[1\]](#)

Pregunta 4: Presupuesto de Inversión (El filtro económico)

- **Texto:** Para poder sugerirte la mejor estrategia, ¿con qué presupuesto estimado cuentas para cubrir tus trámites, depósitos y honorarios de reubicación?
- **Tipo de respuesta:** Opción múltiple.
- **Opciones:**
 -  Presupuesto limitado de estudiante.
 -  Presupuesto moderado profesional (Foco en empleo).
 -  Capital propio disponible para inversión comercial / empresarial.

Pregunta 5: El Dolor Principal (Para preparar tu venta)

- **Texto:** Cuéntanos brevemente, ¿cuál es el mayor desafío o duda que tienes en este momento respecto a tu llegada a Noruega?
- **Tipo de respuesta:** Texto largo obligatorio.

 **Cómo usar las respuestas a tu favor durante la llamada:**

1. **Si es Estudiante con presupuesto limitado:** No intentes venderle la asesoría por hora de NOK 1.200. Ve directo a ofrecerle el **Paquete Cerrado "Student Landing" (NOK 3.500)**, explicándole que le ahorrará multas de luz y estafas de departamentos.

2. **Si busca empleo:** Revisa sus respuestas de la Pregunta 5. En los primeros 5 minutos de la llamada, menciónale cómo tu servicio de **Optimización de CV y Søknadsbrev** resuelve exactamente ese miedo que escribió.
3. **Si es Empresario con capital:** Muestra tu autoridad explicándole que tú ya operas un modelo híbrido en Oslo con agencias locales y que puedes blindar su plan de negocios para que la UDI no lo rechace.

Herramienta 1: Correo de Seguimiento Automatizado (Cierre de Venta)

Este correo debe enviarse exactamente **24 horas después** de haber tenido la sesión de diagnóstico gratuita con el cliente. Su objetivo es recordar el valor de tu servicio, estructurar una propuesta clara y dar urgencia al cierre.

Subject: Propuesta Personalizada: Tu plan de acción para Oslo 🚀

Hola, **[Nombre del Cliente]**:

Fue un verdadero gusto conversar contigo ayer y conocer más sobre tus planes para mudarte a Noruega. Oslo es una ciudad con oportunidades increíbles, pero como platicamos, dar los pasos correctos ante el sistema local (*UDI, Mattilsynet o los reclutadores laborales*) desde el inicio es la única forma de evitar retrasos costosos.

Evaluando tu perfil y tus objetivos actuales, la ruta de acción más segura y eficiente para ti es el **[Nombre del Paquete, ej: Paquete Career Boost / Paquete Student Landing]**.

¿Qué delegas en nosotros con este plan?

- *[Punto de dolor 1, ej: La reestructuración completa de tu CV y Søknadsbrev al formato corporativo noruego].*
- *[Punto de dolor 2, ej: El filtrado y verificación de vivienda real en Oslo para evitar fraudes desde el extranjero].*
- *[Punto de dolor 3, ej: Soporte prioritario vía WhatsApp para resolver dudas operativas inmediatas].*

Inversión del Plan: [Precio del Paquete, ej: NOK 4.900] (Disponible con esquema de pago 50% de anticipo y 50% contra entrega).

Para que podamos iniciar con el armado de tu expediente esta misma semana y asegurar tus fechas en la agenda, puedes realizar el pago del anticipo de forma segura en el siguiente enlace:

 **[Insertar Link de Pago de Stripe / Tu Web]**

Si tienes cualquier duda adicional sobre los métodos de pago o el proceso, avísame por esta vía o directamente a mi WhatsApp. ¡Será un placer ser tu enlace de confianza en Oslo!

Saludos cordiales,

[Tu Nombre / Tu Marca]

Tu enlace directo en Noruega

Herramienta 2: Estrategia de Promoción Inicial Sin Presupuesto (Orgánica)

Para captar a tus primeros clientes rápido sin gastar dinero en anuncios de Google o Meta, debes sembrar tu marca exactamente donde la gente ya está buscando respuestas de forma desesperada:

1. La Mina de Oro: Grupos de Facebook de Expatriados y Estudiantes

La gente que planea mudarse a Noruega satura los grupos de Facebook con las mismas preguntas todos los días.

- **Grupos clave donde debes unirte ya:** *"Españoles en Oslo", "Mexicanos en Noruega", "Latinos en Oslo", "Expats in Oslo", "International Students in Oslo"*.
- **La Estrategia de Contenido (No hagas Spam):** No entres publicando un anuncio diciendo *"Vendo asesoría"*, porque los administradores te van a banear. La estrategia correcta es aportar valor puro:
 - Crea una publicación detallada titulada: *"3 errores comunes que cometen los latinos al redactar su currículum para empresas noruegas y cómo solucionarlos"*.
 - Al final, añade un cierre sutil: *"Si estás planeando tu mudanza o buscas empleo y quieres revisar tu caso a fondo, acabo de abrir 5 sesiones de diagnóstico gratuitas para esta semana. Dejo el link en los comentarios"*.
- **Responder Comentarios:** Monitorea el grupo a diario. Cuando alguien pregunte: *"¿Alguien sabe cómo se paga la factura de luz aquí?"* o *"¿Cómo busco habitación desde fuera?"*, sé el primero en responder con una explicación clara y dile que te mande un mensaje privado si necesita ayuda para revisar contratos.

2. LinkedIn Estratégico (Para el sector de Empleo / Profesionales)

El mercado profesional de alta cualificación busca respuestas en LinkedIn.

- Optimiza el perfil de LinkedIn de tu gestor (o el tuyo). Su título de perfil debe decir algo como: *Helping International Professionals land interviews in Oslo | CV & Søknadsbrev Optimization | Relocation Consultant*.
- Publica historias cortas sobre la cultura laboral noruega (como el balance vida-trabajo o la horizontalidad en las empresas). Las personas interesadas en emigrar a Escandinavia por calidad de vida interactuarán de inmediato, permitiéndote abrirles una conversación por mensaje directo (*InMail*).

3. Alianzas con Universidades Locales (Para el sector de Estudiantes)

- Busca en las páginas de las universidades de Oslo (como la *University of Oslo - UiO* o la *BI Norwegian Business School*) cuáles son las asociaciones de estudiantes internacionales o los clubes de estudiantes hispanohablantes.
- Contacta a los líderes y ofréceles dar una **charla online gratuita de 30 minutos** titulada: *"Guía de supervivencia en Oslo: Cómo entender el sistema de vivienda y facturas sin morir"*

en el intento". Al final de la charla, ofreces tu paquete "Student Landing" con un pequeño descuento exclusivo para los asistentes.

Con estas estrategias orgánicas, tu sitio web empezará a recibir tráfico cualificado de personas que ya necesitan tu ayuda hoy mismo.


 Mudanza familiar / Reubicación general

¿Cuál es tu nacionalidad actual?

¿En qué fecha planeas mudarte o iniciar tu proyecto?

Selecciona el plazo

 De inmediato (Próximos 1 a 3 meses)


 A mediano plazo (Próximos 3 a 6 meses)

 Planeación a futuro (Más de 6 meses)

¿Con qué presupuesto cuentas para trámites y honorarios?

Selecciona rango

 Presupuesto limitado de estudiante

 Presupuesto moderado profesional (Foco en empleo)

 Capital propio disponible para inversión comercial

¿Cuál es tu mayor desafío o duda en este momento?

Proceder al Pago y Confirmar Cita

Garantía de Reservas

Las asesorías se liquidan al 100% por adelantado. Cancelaciones con menos de 24 horas de anticipación no son reembolsables por motivos de bloqueo de agenda.

Políticas de Pago 50/50

Para paquetes cerrados, se requiere un anticipo del 50% al iniciar el trámite y el 50% restante previo a la entrega final de documentos o contratos.

Deslinde de Responsabilidad Migratoria: Nuestros servicios de asesoría de reubicación y negocios optimizan, guían y aumentan drásticamente las posibilidades de éxito de los trámites de nuestros clientes basándose en la normativa vigente. Sin embargo, Oslo Relocation Hub no es una entidad gubernamental ni emite visados de forma directa. La decisión final sobre la aprobación de permisos de residencia o trabajo recae exclusivamente en la Dirección Noruega de Inmigración (UDI).